

Sammanfattning av

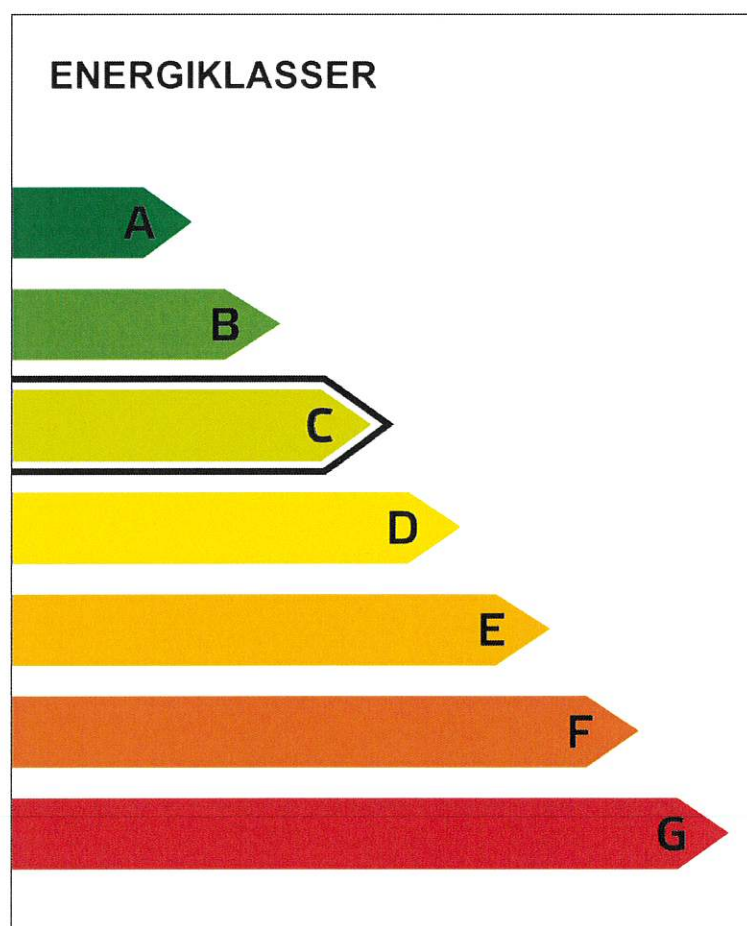
ENERGIDEKLARATION

Sandåsvägen 20, 740 45 Tärnsjö

Heby kommun

Nybyggnadsår: 1947

Energideklarations-ID: 1385542



DENNA BYGGNADS
ENERGIKLASS

Energiprestanda, primärenergital:
74 kWh/m² och år

**Krav vid uppförande av
ny byggnad, primärenergital:**
Energiklass C, 95 kWh/m² och år

**Specifik energianvändning
(tidigare energiprestanda):**
45 kWh/m² och år

Uppvärmningssystem:
Markvärmepump (el)

Radonmätning:
Inte utförd

Åtgärdsförslag:
Har lämnats


Energideklarationen är utförd av:
Tomas Rodensjö, Anticimex AB,
2023-06-13

Energideklarationen är giltig till:
2033-06-13


**Energideklarationen i sin helhet
finns hos byggnadens ägare.**


För mer information:
www.boverket.se

Sammanfattningen är upprättad enligt
Boverkets föreskrifter och allmänna råd
(2007:4) om energideklaration för byggnader.




Byggnaden - Identifikation

Län Uppsala	Kommun Heby	OBS! Småhus i bostadsrätt ska deklarerars av bostadsrättsföreningen. <input checked="" type="checkbox"/> Egna hem (privatägda småhus)		
Fastighetsbeteckning (anges utan kommunnamn) Nora Prästgård 2:12		Egen beteckning		
Husnummer 1	Prefix byggnadsid 1	Byggnadsid 3047842	Orsak till avvikelse Adressuppgifter är fel/saknas 	
Adress Sandåsvägen 20		Postnummer 74045	Postort Tärnsjö	Huvudadress <input checked="" type="radio"/>



Byggnaden - Egenskaper

Typkod		Byggnadskategori	
220 - Småhusenhet, bebyggd		En- och tvåbostadshus	
Byggnadens komplexitet		Byggnadstyp	Nybyggnadsår
<input checked="" type="radio"/> Enkel <input type="radio"/> Komplex		Friliggande	1947
Atemp mätt värde (exkl. Avarmgarage)		Verksamhet	
120 m ²		Fördela enligt nedan:	
Finns installerad eleffekt >10 W/m ² för uppvärmning och varmvattenproduktion		Procent av Atemp (exkl. Avarmgarage)	
<input checked="" type="radio"/> Ja <input type="radio"/> Nej		Bostäder (inkl. biarea, t.ex. trapphus och uppvärmd källare) 100	
Är byggnaden skyddad som byggnadsminne eller är byggnaden en sådan särskilt värdefull byggnad som avses i 8 kap 13 § PBL?		Övrig verksamhet - ange vad	
<input checked="" type="radio"/> Nej <input type="radio"/> Ja, enligt 3 kap KML <input type="radio"/> Ja, enligt SBM-förordningen <input type="radio"/> Ja, är utpekad i detaljplan eller områdesbestämmelser <input type="radio"/> Ja, är utpekad i annan typ av dokument <input type="radio"/> Ja, egen bedömning		Summa: 100	



Energianvändning

Mätperiod Vilken 12-månadersperiod avser energiluppgifterna? (ange första månaden i formatet ÅÅMM)		Beräknad energianvändning Beräknad energianvändning vid normalt brukande och ett normalår anges för byggnader där det inte går att få fram uppgifter om den uppmätta energianvändningen.	
2206 - 2305		<input type="checkbox"/>	
Hur mycket energi har använts för värme och varmvatten angiven mätperiod? Värdena ska vara korrigerade för normalt bruk. (BFS 2016:12) Angivna värden ska inte vara normalårskorrigerade.		Övrig el som ingår i energiprestanda	
Energi för		Fjärrkyla (15) <input type="text"/> kWh	
uppvärmning tappvarmvatten		El för komfortkyla (16) <input type="text"/> kWh	
Fjärrvärme (1)	<input type="text"/> kWh	Fastlghetsel ¹ (17) <input type="text" value="0"/> kWh	
Olja, fossil (2)	<input type="text"/> kWh		
Gas, fossil (3)	<input type="text"/> kWh		
Ved (4)	<input type="text"/> kWh		
Flis/pellets/briketter (5)	<input type="text"/> kWh		
Övrigt bibränsle (6)	<input type="text"/> kWh		
El (vattenburen) (7)	<input type="text"/> kWh		
El (direktverkande) (8)	<input type="text"/> kWh		
El (luftburen) (9)	<input type="text"/> kWh		
Markvärmepump (el) (10)	<input type="text" value="4400"/> kWh		
Värmepump-frånluft (el) (11)	<input type="text"/> kWh		
Värmepump-luft/luft (el) (12)	<input type="text"/> kWh		
Värmepump-luft/vatten (el) (13)	<input type="text"/> kWh		
Tappvarmvatten (el) (14)	<input type="text" value="800"/> kWh		
		Energi för uppvärmning, tappvarmvatten, komfortkyla och fastlghetsel	
		Summa ² (1-17) <input type="text" value="5200"/> kWh	
		Övrig energi (ingår inte i energiprestanda)	
		Hushållsel ³ (18) <input type="text" value="3600"/> kWh	
		Verksamhetsel ⁴ (19) <input type="text"/> kWh	
		Finns solvärme?	
		Ja <input type="radio"/> Nej <input checked="" type="radio"/>	Ange solfångararea <input type="text"/> m ²
			Beräknad energiproduktion <input type="text"/> kWh/år
		Finns solcellssystem?	
		Ja <input type="radio"/> Nej <input checked="" type="radio"/>	Ange solcellsarea <input type="text"/> m ²
			Beräknad elproduktion <input type="text"/> kWh/år
		Byggnadens energianvändning ⁵ (Normalårskorrigerat värde (Energi-index))	
		<input type="text" value="5364"/> kWh/år	
Ort (Energi-Index)		Byggnadens primärenergianvändning ⁶	
<input type="text" value="Tärnsjö"/>		<input type="text" value="8909"/> kWh/år	
Energitest (primärenergital)	Referensvärde 1 (enligt nybyggnadskrav)	Referensvärde 2 (liknande byggnader)	Referensvärde 3 (nybyggnadskrav för denna byggnad)
<input type="text" value="74"/> kWh/m ² , år	<input type="text" value="95"/> kWh/m ² , år	<input type="text" value="144"/> kWh/m ² , år	<input type="text"/> kWh/m ² , år

¹ Den el som ingår i fastlghetsenergin.

² Den energimängd som levereras till byggnaden vid normalt brukande.

³ Den el som ingår i hushållsenergin.

⁴ Den el som ingår i verksamhetsenergin.

⁵ Enligt definition i Boverkets byggregler (2011:6) - föreskrifter och allmänna råd.

⁶ Underlag för energiprestanda.

Uppgifter om ventilationskontroll

Finns det krav på återkommande ventilationskontroll i byggnaden?	<input type="radio"/> Ja	<input checked="" type="radio"/> Nej	
Typ av ventilationssystem	<input type="checkbox"/> FTX	<input type="checkbox"/> FT	<input type="checkbox"/> F med återvinning
	<input type="checkbox"/> F	<input checked="" type="checkbox"/> Självdrag	

Inspektion av uppvärmningssystem


Finns det ett uppvärmningssystem eller kombinerat rumsuppvärmnings- och ventilationssystem med en nominell effekt på rumsuppvärmning på över 70 kW?	<input type="radio"/> Ja	<input checked="" type="radio"/> Nej
Bedömningsgrund för fastställande av nominell effekt	Övrigt	

Inspektion av luftkonditioneringssystem

Finns det ett luftkonditioneringssystem eller kombinerat luftkonditionerings- och ventilationssystem med en nominell effekt på över 70 kW?	<input type="radio"/> Ja	<input checked="" type="radio"/> Nej
Bedömningsgrund för fastställande av nominell effekt	Övrigt	

Uppgifter om radon

Är radonhalten mätt?	<input type="radio"/> Ja	<input checked="" type="radio"/> Nej
----------------------	--------------------------	--------------------------------------




Utförda energieffektiviseringsåtgärder sedan föregående energideklaration

Rekommendationer om kostnadseffektiva åtgärder

Åtgärdsförslag (Dekl.Id: 1385542)

Styr- och reglerteknik	Installationsteknik	Byggnadsteknik
<p>Värme</p> <p><input type="checkbox"/> Nya radiatorventiler</p> <p><input type="checkbox"/> Injustering av värmesystem</p> <p><input type="checkbox"/> Tids-/behovsstyrning av värmesystem</p> <p><input type="checkbox"/> Rengöring och/eller luftning av värmesystem</p> <p><input type="checkbox"/> Maxbegränsning av innetemperatur</p> <p><input type="checkbox"/> Ny inomhusgivare</p> <p><input type="checkbox"/> Byte/Installation av tryckstyrda pumpar</p> <p><input type="checkbox"/> Annan åtgärd</p> <p>Ventilation</p> <p><input type="checkbox"/> Injustering av ventilationssystem</p> <p><input type="checkbox"/> Tidsstyrning av ventilationssystem</p> <p><input type="checkbox"/> Behovsstyrning av ventilationssystem</p> <p><input type="checkbox"/> Byte/Installation av varvtalsstyrda fläktar</p> <p><input type="checkbox"/> Annan åtgärd</p> <p>Belysning, kylning m.m.</p> <p><input type="checkbox"/> Tids-/behovsstyrning av belysning</p> <p><input type="checkbox"/> Tids-/behovsstyrning av kyla</p> <p><input type="checkbox"/> Annan åtgärd</p>	<p><input checked="" type="checkbox"/> Varmvattenbesparande åtgärder</p> <p><input type="checkbox"/> Energieffektiv belysning</p> <p><input type="checkbox"/> Isolering av rör och ventilationskanaler</p> <p><input type="checkbox"/> Byte/installation av värmepump</p> <p><input type="checkbox"/> Byte/installation av energieffektiva värmekälla</p> <p><input type="checkbox"/> Byte/komplettering av ventilationssystem</p> <p><input type="checkbox"/> Återvinning av ventilationsvärme</p> <p><input type="checkbox"/> Installation av solvärme</p> <p><input type="checkbox"/> Installation av solceller</p> <p><input type="checkbox"/> Annan åtgärd</p>	<p><input type="checkbox"/> Tilläggsisolering vindsbjälklag/tak</p> <p><input type="checkbox"/> Tilläggsisolering väggar</p> <p><input type="checkbox"/> Tilläggsisolering källare/mark</p> <p><input type="checkbox"/> Byte till energieffektiva fönster/fönsterdörrar</p> <p><input type="checkbox"/> Komplettering fönster/fönsterdörrar med innerruta</p> <p><input type="checkbox"/> Tätning fönster/fönsterdörrar/ytterdörrar</p> <p><input type="checkbox"/> Annan åtgärd</p>
<p>Minskad energianvändning</p> <p>160 kWh/år</p>	<p>Kostnad per sparad kWh</p> <p>0,57 kr/kWh</p>	
<p>Beskrivning av åtgärden</p> <p>Installation av vattenbesparande duschmunstycke och vattenbesparande kranmunstycke ("perlator"/"sparlator").</p>		



Övrigt

Har byggnaden besiktigats på plats?	Vid nej, vilket undantag åberopas
<input checked="" type="radio"/> Ja <input type="radio"/> Nej	Kommentar
	För att oberoende upprätta en energideklaration krävs en energibesiktning på plats.

Annat arbete med hänvisning till hälsa och miljö som utförts på byggnaden

Mer information om deklARATIONER hittar du på www.boverket.se.

Observera att det även följer med en bilaga benämnd åtgärdsrapport i energideklarationen.

Byggnadens Energiprestanda: är energianvändningen för värme, varmvatten, fastighetsel och eventuell kyla som är normalårskorrigerat värde (Energi-Index) □ dividerat med Atemp (exklusive Avarmgarage). (Energi-Index) □ finner du under rubriken Energianvändning och Atemp (exklusive Avarmgarage) under rubriken Byggnaden - Egenskaper. Atemp (exklusive Avarmgarage) är golvarean i temperaturreglerade utrymmen avsedda att värmas till mer än +10°C, begränsade av klimatskärmens insida.

Referensvärde 1: är byggnadens nybyggnadskrav som avser energiprestanda om byggnaden skulle byggas idag med samma geografiska läge och värmekälla.
Referensvärde 2: Byggnadens referensvärden som beräknas utifrån statistiskt underlag för den valda byggnadskategorin.


Byggnadens Energiprestanda, Referensvärde 1 och Referensvärde 2 beräknas automatiskt i Boverkets databas Gripen.

Uppgift om anställning hos uppdragsgivaren

Är du anställd hos den som är skyldig att se till att det finns en energideklaration eller ett inspektionsprotokoll? Ja Nej

Expert

Förnamn	Efternamn	
Tomas	Rodensjö	
Datum för godkännande	E-postadress	
2023-06-13	tomas.rodensjo@anticimex.se	
Certifikatnummer	Certifieringsorgan	Behörighetsnivå
7588	Kiwa Swedcert	Normal
Företag		
Anticimex AB		



Byggnaden - Identifikation

Län Uppsala	Kommun Heby	Dekl.id 1385542
Fastighetsbeteckning Nora Prästgård 2:12		Energideklarationen upprättad 2023-06-13
Adress Sandåsvägen 20	Postnummer 740 45	Postort Tärnsjö

Endast huvudadressen från energideklarationen visas.

Information om byggnadens energiprestanda och verifiering av energikrav

Vid vissa tillfällen kan det vara viktigt att ha information om byggnadens energiprestanda enligt tidigare gällande regler, exempelvis om energideklarationen används för verifiering i ett bygglovsärende. Byggnadens energiprestanda och energiklass följer kraven i Boverkets byggregler (2011:6) – föreskrifter och allmänna råd (BBR). Hur energiprestanda har beräknats och uttryckts i BBR har ändrats vid några tillfällen. Därför kan information i energideklarationer vara olika över tid. I denna bilaga finns en översikt över byggnadens energiprestanda beräknat enligt olika versioner av BBR.

Det är primärenergitalet och energiklassen i energideklarationens sammanfattning som är den gällande energiprestandan för byggnaden.

Byggnadens energiprestanda

I tabellen finns byggnadens energiprestanda enligt olika versioner av BBR.

Boverkets byggregler	Energiprestanda	
Specifik energianvändning enligt BBR 24 ¹ och tidigare	45	kWh/m ² och år
Primärenergital enligt BBR 25 ²	68	kWh/m ² och år
Primärenergital enligt BBR 29 ³	74	kWh/m ² och år

Varför skiljer sig energiprestandan åt?

Du hittar mer information om byggnadens energiprestanda på Boverkets webbplats. Besök webbsida:
www.boverket.se/energi eller skanna QR-koden.



¹ BFS 2016:13

² BFS 2017:5

³ BFS 2020:4

